

Numéro 18

Cahier d'activités

L'Anniversaire de Tommy
Au cinéma !



L'univers de Tommy

L'histoire en quelques mots...

Tommy, un jeune lapin, vit paisiblement avec sa famille dans une jolie maison, entouré de nombreux amis. Mais la naissance de sa petite sœur bouscule les habitudes et à cause d'elle, la fête d'anniversaire de ses cinq ans risque bien d'être compromise. Une grande aventure commence lorsque Tommy décide de partir, seul, avec ses peluches et poussin pour rejoindre la maison de sa chère grand-mère...

Découvre les personnages :











TOMMY











Reconnais les personnages et identifie les !

MAMAN

ELSA

GRAND-MÈRE
FRANCINE

POULETTE

AGNES

ARTHUR

PAPA

BELO

JULIE


~~TOMMY~~

ROBIN ET GUILLAUME


Trouve le chemin

Tommy aimerait aller chez sa Grand-mère Francine. Aide le à faire son chemin et à arriver sain et sauf en numérotant les bulles jusque chez Grand-mère Francine tout en évitant le renard sournois.

DÉPART: MAISON



LA FORÊT



LA PLACE DE JEUX



ARRIVÉE: CHEZ GRAND-MÈRE FRANCINE



Jeu

Qui appelle qui?
Coche la case de la personne qui téléphone à Grand-mère Francine.



PAPA



MAMAN



TOMMY



Identifie les animaux de la forêt

Pendant son aventure, Tommy a rencontré pleins d'animaux qui l'ont aidé à parcourir la forêt. Parmi les trois options, identifie l'animal affiché et écris le dans la case vide.



UN RATON-LAVEUR
UN BLAIREAU
UN ECUREUIL



UN ROUGE-GORGE
UN HIBOU
UN CORBEAU



UN ESCARGOT
UNE GRENOUILLE
UN TETARD







UN LOUP
UN CERF
UN RENARD



UNE CIGOGNE
UN AIGLE
UNE MOUETTE

La Chasse à la myrtille

Relie les paires de myrtilles que les jumeaux Guillaume et Robin ont fait tomber !



Au cinéma
comme
les grands



L'ANNIVERSAIRE DE TOMMY

© 2014 Les Éditions de la Joie de Lire. Tous droits réservés. Le personnage de Tommy est une création de la Joie de Lire. Les autres personnages sont des personnages fictifs appartenant à la Joie de Lire. Les noms de lieux et de personnes sont fictifs. Les noms de lieux et de personnes sont fictifs. Les noms de lieux et de personnes sont fictifs.

aucincommelesgrands.ch



Le savais tu ?

Avant d'être un film, Tommy est le héros de livres jeunesse créés par l'autrice allemande Rotraut Susanne Berner. Ses livres édités chez La Joie de Lire et disponibles chez eux à Genève et sur leur site: www.lajoiedelire.ch



Dans quel genre d'aventure voudrais-tu que Tommy se retrouve?



Ton anniversaire

Remplie les cases avec tes informations personnelles sur ton anniversaire pour le préparer!

	Jour	Mois	Année
Je suis né le:	<input type="text"/>	<input type="text"/>	<input type="text"/>
Mon prochain anniversaire:	<input type="text"/>	<input type="text"/>	<input type="text"/>
Je vais avoir:	<input type="text"/>	Ans	



Indique ton âge sur le chapeau et dessine le nombre de bougie sur le gâteau.



Dessine le cadeau d'anniversaire qui te ferait le plus plaisir:


Compare le film et le livre

Reconnais et encercle les éléments similaires entre la fête de l'anniversaire de Tommy dans le film (image de gauche) et celle du livre "Tommy l'Anniversaire"! (image de droite).



Compare le film et le livre

Avec une autre couleur, tu peux aussi encercler les éléments différents entre les deux scènes.

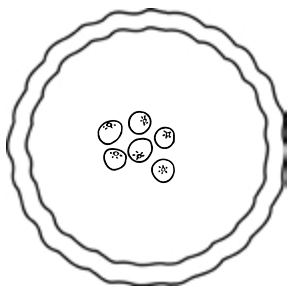


Partage le gâteau

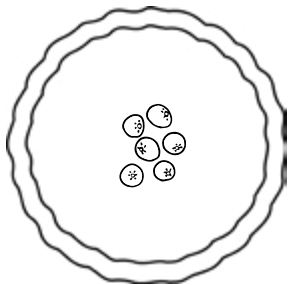
Coupe les tranches en parts égales en fonction du nombre de personnages qui sont présents pour le déguster !



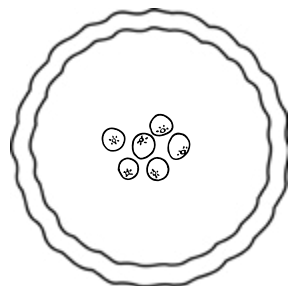
4



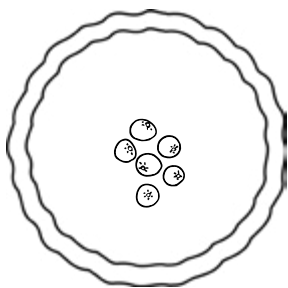
3



6



8




Recette

Prépare toi-même ton gâteau d'anniversaire aux carottes 1h30

Pour un gâteau pour 6 personnes, tu auras besoin de :

- 250g de carottes râpées
- 125g de sucre
- 60g de noix concassés
- 125g de beurre fondu
- 200g de farine
- 1 sachet de levure chimique
- 2 oeufs
- 1/2 cuillère à café de cannelle

1 Préchauffer le four à 150°C.



2 Fouetter les œufs avec le sucre. Quand le mélange double de volume et devient moussueux, ajouter peu à peu la farine et le beurre fondu tout en continuant à fouetter puis la cannelle, la levure et enfin les carottes râpées et les noix sans arrêter de fouetter.

3 Bien mélanger, verser dans un moule à cake et faire cuire 1 heure.

4 Laisser tiédir avant de démouler.



Ton gâteau est prêt ! Tu peux même ajouter un glaçage ou des petites carottes en massepain pour le décorer.

Bon appétit!!!

Au Ciné Comme les Grands

te propose de savourer le cinéma sur grand écran pour rêver et t'amuser. Accompagnée de tes parents, de ta famille ou de tes amies, tu découvriras chaque mois un nouveau film qui te fera grandir et t'aidera à mieux comprendre le monde qui t'entoure.

Nos cahiers d'activités ludiques te permettront de préparer ou prolonger ton expérience à la maison. Rejoins-nous vite !

Ton prochain film à découvrir au cinéma et son cahier d'activités le mois prochain :

Piro Piro

