


Grosses  
Kino für die  
Kleinen!

Nummer 44

# Spiel- und Malheft

Am Wasser entlang  
im Kino!



Kino für Kinder von 3 bis 8 Jahren

# Am Wasser entlang

Ein kollektives  
Programm mit  
5 Kurzfilmen  
41'



## Bitte kleiner Frosch

Diek Grobler, Südafrika, 10'

Wasser gehört allen. Doch an einem sehr heissen Tag trinkt der Frosch fast das ganze Wasser der Savanne. Für die anderen Tiere bleibt kein Tropfen übrig. Also schmieden sie gemeinsam einen Plan, um das Wasser zurückzubekommen.



## Eine stürmische Nacht

Gil Alkabetz, Deutschland, 9'


In einer kleinen Hütte in den Bergen sitzt eine alte Frau am Kamin. Das Feuer wird eifersüchtig auf ihre Katze. Beleidigt verlässt es das Haus und folgt draussen dem Blitz.



## Jules und Juliette

Chantal Peten, Belgien, 7'

Es ist ein schöner Sommertag. Jules und Juliette gehen an den Strand. Sie tragen ein aufblasbares Boot auf dem Kopf. Damit wollen sie aufs Wasser hinausfahren. Aber Jules ist sehr tollpatschig und macht wieder Unsinn.



## Bloup Bloup

Polina und Elizaveta Manokhina, Russland, 3'

Ein runder Fisch und ein langer Fisch leben zusammen in einem Aquarium. Doch friedlich zusammenleben ist gar nicht so einfach. Jeder versucht, so viel Wasser wie möglich für sich zu bekommen.




## Lulina und der Mond

Alois und Leo und Marcus Vinícius Vasconcelos, Brasilien, 14'

In einer Vollmondnacht ist Lulina traurig und allein. Am Strand zeichnet sie Bilder in den Sand. Als sie den hellen Mond anschaut, bekommt sie eine Idee. Sie steigt in ein kleines Boot mit ihren Stiften und versucht, den Mond zu erreichen und darauf zu zeichnen.

# Es ist heiss, sehr heiss

Hilf dem Frosch, zur grossen Pfütze zu kommen.  
Dafür muss er unterwegs alle kleinen Pfützen austrinken.



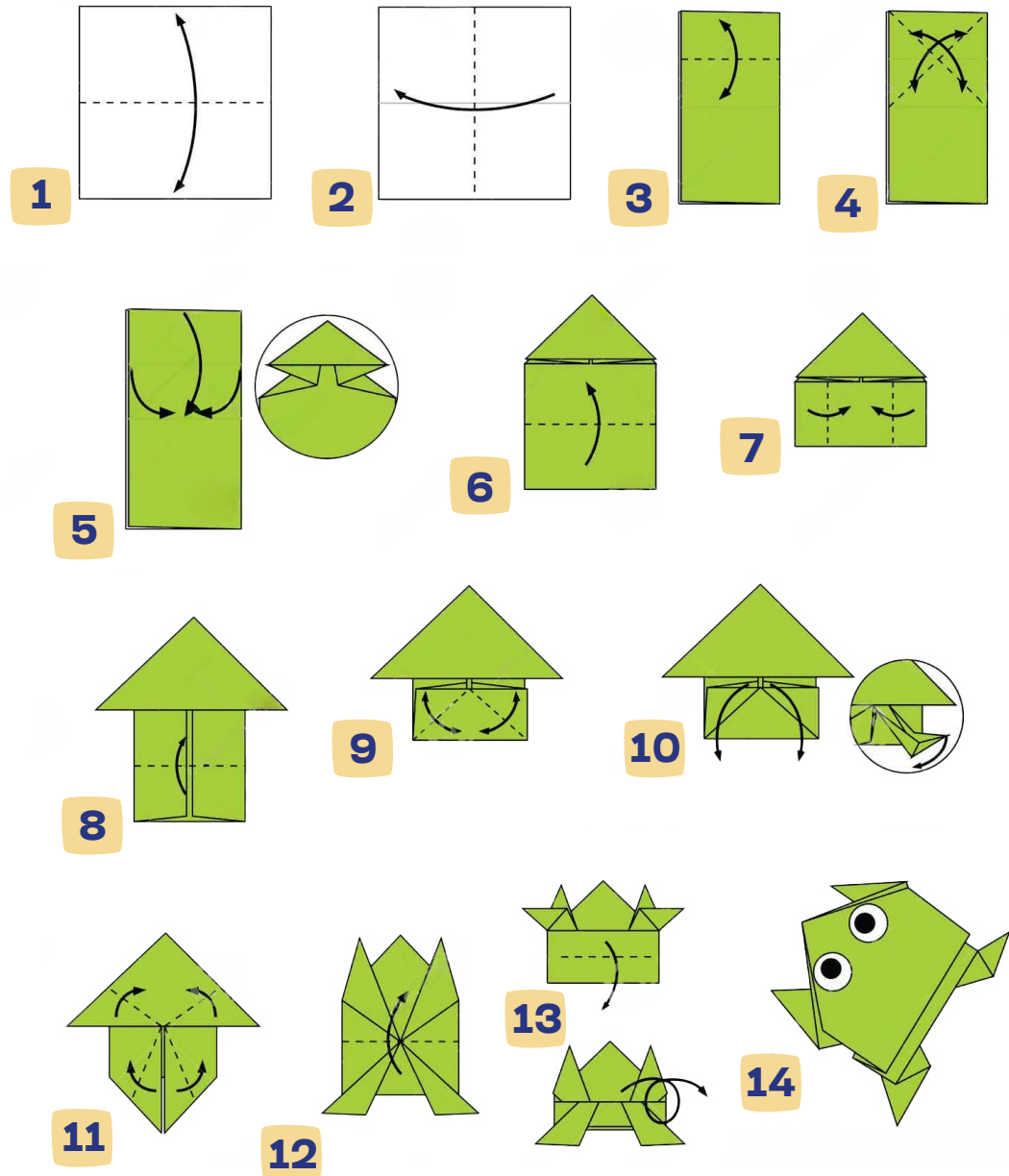
# Wo sind meine Flecken?

Zeichne die Streifen und Flecken bei jedem Tier.



# Frosch, hüpf!

Bastle deinen eigenen Origami Frosch.



# Die Tiere der Savanne

Schreibe die Namen der Tiere.



FROSCH



AAL



ELEFANT



LÖWE



RABE



CHAMÄLEON



KROKODIL

# Wo ist mein Zuhause?

Hilf dem Feuer, sein Zuhause wiederzufinden.


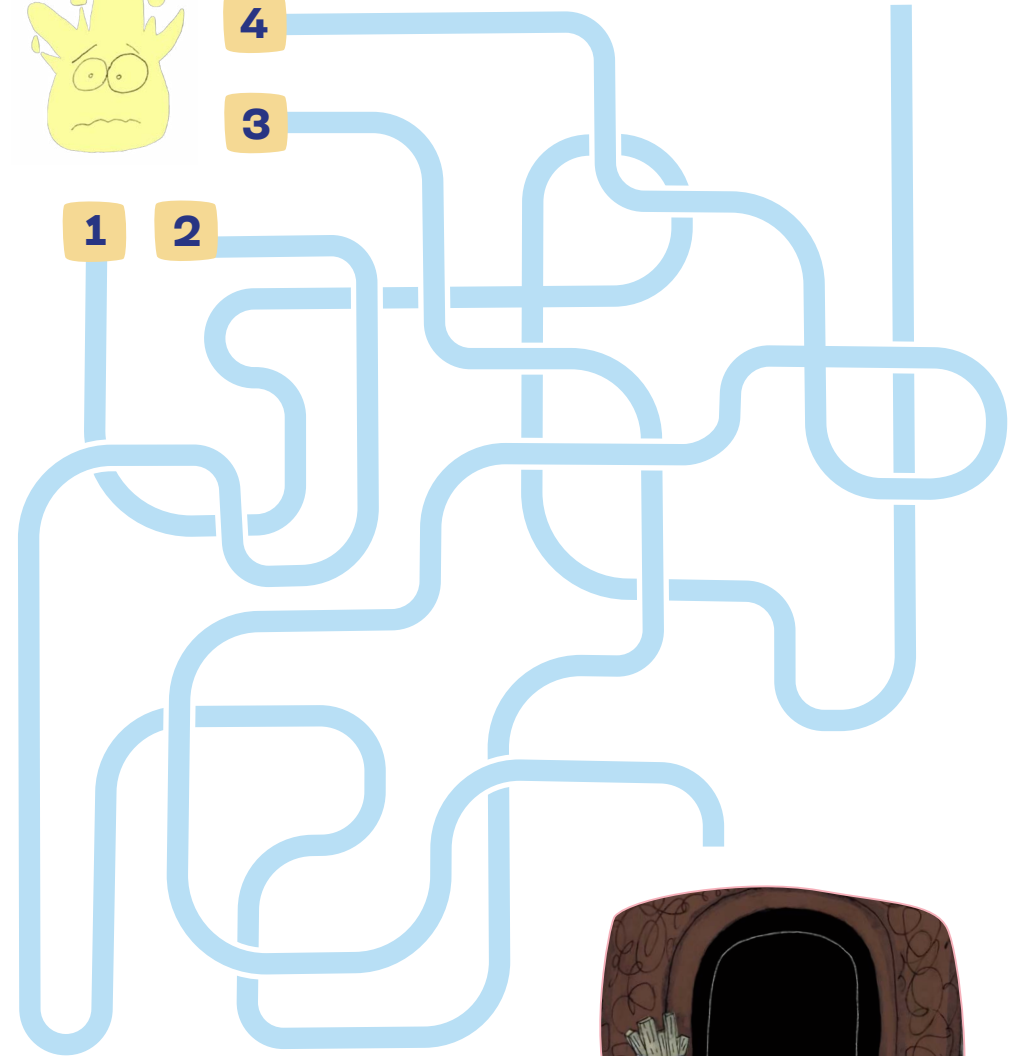


4

3

1

2



Antwort:



# Wortspiel

Finde alle Wörter im Buchstabenfeld.

A	R	E	Z	T	D	O	I	M	S	C	H
E	I	Y	W	A	H	K	K	G	D	N	E
H	Z	B	L	I	T	Z	A	L	E	R	Z
A	D	Z	W	M	U	D	M	T	Z	E	H
U	E	U	P	F	E	U	E	R	Z	G	V
S	R	M	L	M	G	Z	B	N	T	E	K
W	U	O	G	H	C	I	G	P	W	N	V
B	W	G	E	W	I	T	T	E	R	G	Y
O	Z	J	E	R	G	G	D	C	H	J	Y
I	M	U	J	T	C	X	Y	A	T	E	X
L	N	A	X	S	X	X	H	X	G	H	N
G	Y	G	A	U	B	F	M	P	J	H	P

KATZE

FEUER

OMA

GEHEN

WOLF

REGEN


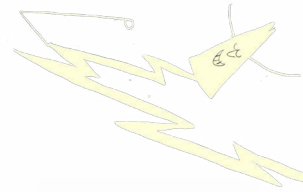
BLITZ

HAUS

GEWITTER


# Das gehört mir!

Verbinde die Figuren mit den richtigen Gegenständen.




# Wer zwickt am stärksten?

Male die Krabben aus und ordne sie von der kleinsten bis zur grössten.  
Nummeriere sie von 1 für die kleinste bis 8 für die grösste.



# Die 8 Unterschiede

Finde die 8 Unterschiede.



Antworten: 1. die dritte Krabbe, 2. eine Muschel beim Wassen, 3. Sand im Eimer, 4. oben fehlt eine Muschel, 5. die Farbe der Sonnenbrille, 6. ein farbiges Kissen, 7. die Radioantenne, 8. der Badeanzug



# Spuren im Sand

Schreibe deinen Namen und den Namen deiner besten Freundin oder deines besten Freundes in den Sand.



## Schon gewusst?

Ein Teil des weissen Sandes an manchen Stränden entsteht aus dem Kot von Papageifischen. Diese Fische knabbern mit ihren sehr harten Zähnen am Korallenriff. So können sie die Algen fressen, die darauf wachsen. Dabei zermahlen sie die Korallen und scheiden den Kalk als sehr feinen Sand wieder aus.

Wenn du also an einem tropischen Strand läufst, denk an die Papageifische.

# Gefühle der Fische

Verbinde die Bilder mit der richtigen Beschreibung.

	Fröhlich	
	Hungrig	
	Verliebt	
	Verloren	
	Traurig	
	Erschrocken	
	Wütend	
	Enttäuscht	
	Überrascht	
	Lachend	

# Bastle dein eigenes Aquarium

## Material

- Eine leere Toilettenpapierrolle
- Acrylfarbe, Buntstifte oder Filzstifte
- Schere
- Heftgerät
- Klebstreifen
- Bleistift und Radiergummi

## Schritt 1

Male die Toilettenpapierrolle in deiner Lieblingsfarbe an. Male kleine Fischschuppen in Form eines U darauf.

## Schritt 2

Male Flossen und einen Fischschwanz auf dickes Papier oder Karton.

## Schritt 3

Schneide den Schwanz und die Flossen aus.

## Schritt 4

Drücke eine Seite der Rolle etwas zusammen und hefte sie mit dem Fischschwanz fest. So entsteht der Körper des Fisches.

## Schritt 5







Klebe die Flossen auf beide Seiten des Fischkörpers.

## Schritt 6

Male lange, schmale Papierstreifen rot an. Klebe sie vorne an die Rolle als Fischmund.

## Schritt 7

Für das Auge schneide einen kleinen Kreis aus Papier aus, am besten weiss. Male einen kleinen schwarzen Punkt darauf und klebe ihn auf die andere Seite der Rolle.




# Zwillingschildkröten

Verbinde jede Schildkröte mit ihrem Zwilling.





# Mein Monster

Zeichne dein Fantasie Monster.



# Grosses Universum

Male diese Motive mit deinen Farbstiften in den Himmel.



# Oozean

Zeichne die Kreaturen in deinen Ozean.



Grosses  
Kino für die  
Kleinen!

## Grosses Kino für die Kleinen!

lädt dich ein, das Kino auf der grossen Leinwand zu geniessen, zu träumen und Spass zu haben. In Begleitung deiner Eltern, deiner Familie oder deiner Freunde entdeckst du jeden Monat einen neuen Film, der dich wachsen und die Welt um dich herum verstehen lässt.


Dank unserer unterhaltsamen Aktivitäten in diesem Spiel- und Malheft kannst du dein Kinoerlebnis zu Hause oder in der Schule vorbereiten oder weiterleben. Worauf wartest du noch? Auf ins Grosse Kino für die Kleinen!

Der nächste Film, den du im Kino im September entdecken kannst:

**EDGAR, DAS SUPER-KARIBU**



MÖCHTEST DU TICKETS  
GEWINNEN UND AUF DEM  
LAUFENDEN BLEIBEN?  
DANN SCANNE DEN QR  
CODE!



MÖCHTEST DU EIN: E  
FREUND: IN ZU EINEM  
UNSERER FILME  
EINLADEN?  
DANN FÜLL DIE  
POSTKARTE AUF DER  
NÄCHSTEN SEITE AUS!

[www.grosseskinofuerdiekleinen.ch](http://www.grosseskinofuerdiekleinen.ch)

Male das Bild fertig, fülle den Text aus und schicke die Karte an dein:e Freund:in.  
Dank dir bekommt er:sie einen Gratintritt für einen unserer Filme im Kino!



# CHECKLISTE FÜR DEINE POSTKARTE

Bild fertig malen

Text ausfüllen

Adresse schreiben



Seit 2020

Hallochen \_\_\_\_\_, Datum \_\_\_\_\_

Ich war im Kino \_\_\_\_\_ und habe den Film

\_\_\_\_\_ gesehen. Der Film war


super  lustig  spannend  langweilig  fabelhaft

\_\_\_\_\_

Du hast diese Postkarte bekommen. Mach ein Foto von beiden Seiten und schick es an [kids@outside-thebox.ch](mailto:kids@outside-thebox.ch). Dann nimmst du an der Verlosung teil und kannst ein Gratisticket gewinnen! Viel Glück!

Also los, viel Spass im Kino :-)

Bis bald, dein/deine \_\_\_\_\_



NAME

VORNAME

ADRESSE

POSTFACH / ORT